

La problemática Laboral Explica Gran Parte de las Desigualdades Sociales en Mendoza

-Febrero de 2012-

El ingreso familiar promedio en Gran Mendoza aproxima los \$5.000 por hogar, sin embargo, este promedio esconde grandes diferencias si se lo analiza en distintos puntos de la distribución del ingreso. Por ejemplo, en los extremos, el ingreso familiar promedio del 20% de los hogares más pobres (quintil 1) no llega a los \$1.500 por mes y el ingreso promedio del 20% de hogares más ricos (quintil 5) supera los \$10.500 por mes.

En el quintil de menores ingresos familiares existe una situación de especial vulnerabilidad si se observan a las familias en las cuales conviven niños. En estos hogares más pobres conviven alrededor de 25.000 niños en familias cuyo ingreso familiar per cápita promedia los \$412 por integrante del hogar. Es decir, que con poco más de \$400 por integrante estos hogares deben buscar el modo de cubrir todos los gastos del mes.

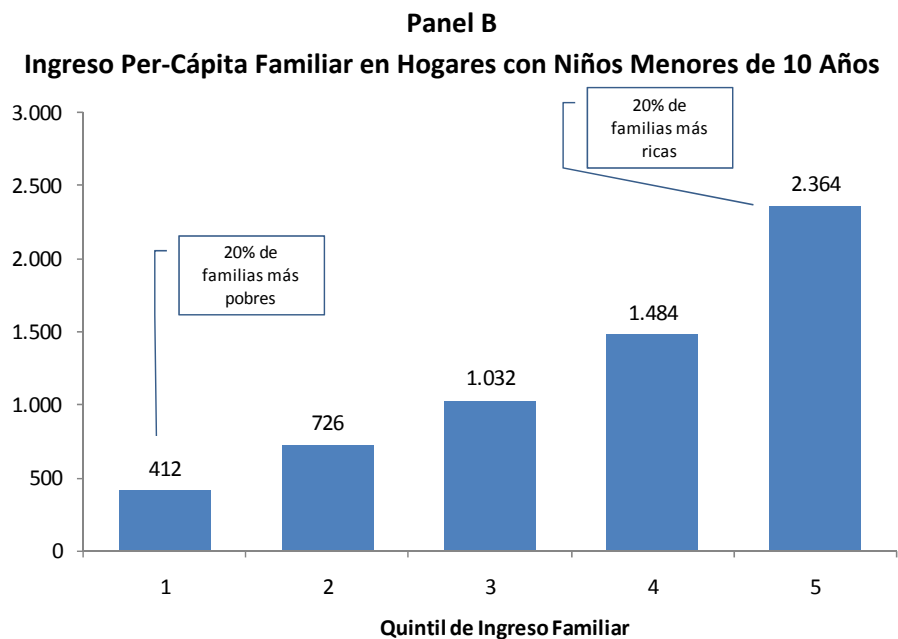
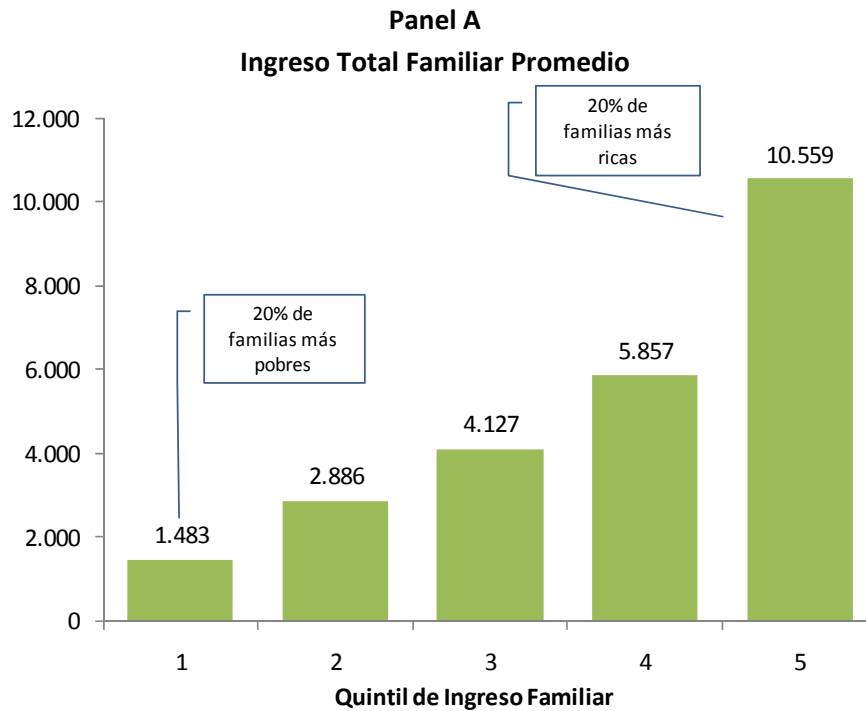
Los ingresos familiares de los hogares más pobres se encuentran íntimamente relacionados con la realidad laboral que sus integrantes enfrentan, ya que allí golpea con mayor intensidad el desempleo, el subempleo y la problemática del empleo precario. En tal sentido, las cifras son elocuentes, el déficit de empleo castiga al 22% de los jefes de hogares que son el sostén económico de las familias más pobres; y el empleo precario alcanza al 65% de los jefes de hogares. Estos niveles de fragilidad laboral se encuentran muy por encima del promedio del mercado.

Si bien los programas con transferencias monetarias implementados actualmente son absolutamente necesarios para asistir a las familias más vulnerables, los mismos no alcanzan a sustituir el resultado del mercado laboral ya que el mismo aporta más del 80% de los ingresos familiares. Por lo tanto, la distribución del ingreso entre hogares se explica principalmente por el mercado laboral. En los hogares más pobres predominan los contratos no registrados, una muy elevada rotación laboral, carencia de seguridad social para el trabajador y su familia, y casi nula o débil capacidad de negociación salarial al encontrarse fuera de las paritarias.

En tal sentido, la realidad y proyección de la economía para el presente año despierta grandes interrogantes acerca de las mejoras sociales que podrían esperarse. Se vislumbra un mercado de trabajo menos dinámico en Mendoza, donde será cada vez más complejo emprender procesos de transición desde empleos precarios hacia empleos decentes. Ante esta realidad, las condiciones económicas limitan seriamente los progresos en la situación de pobreza y distribución del ingreso.

Hacia futuro, la gran asignatura es crear aún más y mejores puestos de trabajo y optimizar las condiciones laborales de las familias más pobres. Para ello, se debe trabajar desde el lado de la oferta de trabajo, mejorando y focalizando aún más los programas tendientes incrementar el capital humano de los trabajadores más vulnerables (educación formal, calificaciones, experiencia); pero también por el lado de la demanda mejorando la productividad de las empresas de nuestra provincia, la cual depende no solo del capital humano sino también del capital físico y la innovación tecnológica. La coordinación entre una oferta laboral con mayores competencias y la adopción de nuevas tecnologías y nuevos bienes de capital resultará determinante para los ingresos futuros de las familias.

**Ingreso Promedio por Hogar e Ingreso Per-Cápita según Quintil de Ingreso Familiar.
Estimación al IV Trimestre de 2011**



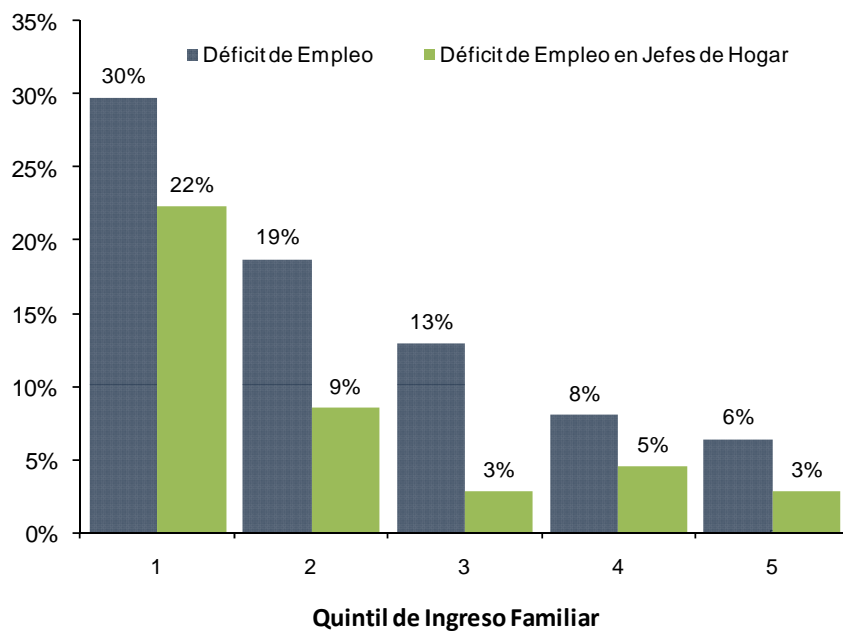
Fuente: estimación propia en base a EPH (Indec), MTEySS y Mecon.

Nota: actualización de ingresos estimada en base a la evolución de ingresos laborales y evolución de transferencias públicas según quintil de ingreso familiar.

**Población Activa con Problemas de Empleo según Quintil de Ingreso Familiar.
II Trimestre de 2011**

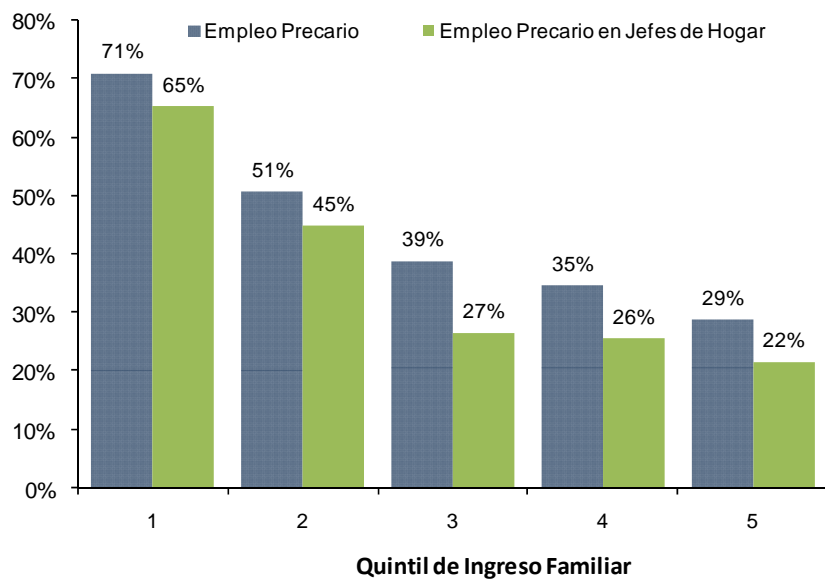
Panel A

Población Activa con Déficit de Empleo Según Quintil de Ingreso Familiar



Panel B

Empleo Precario Según Quintil de Ingreso Familiar



Fuente: estimación propia en base a EPH (Indec).

Nota. Déficit de empleo = proporción de la población activa desocupada, sub-ocupada demandante o ocupada con un plan de empleo. Empleo precario= asalariados no registrados; e independientes no constituidos legalmente o con bajos niveles educativos.