

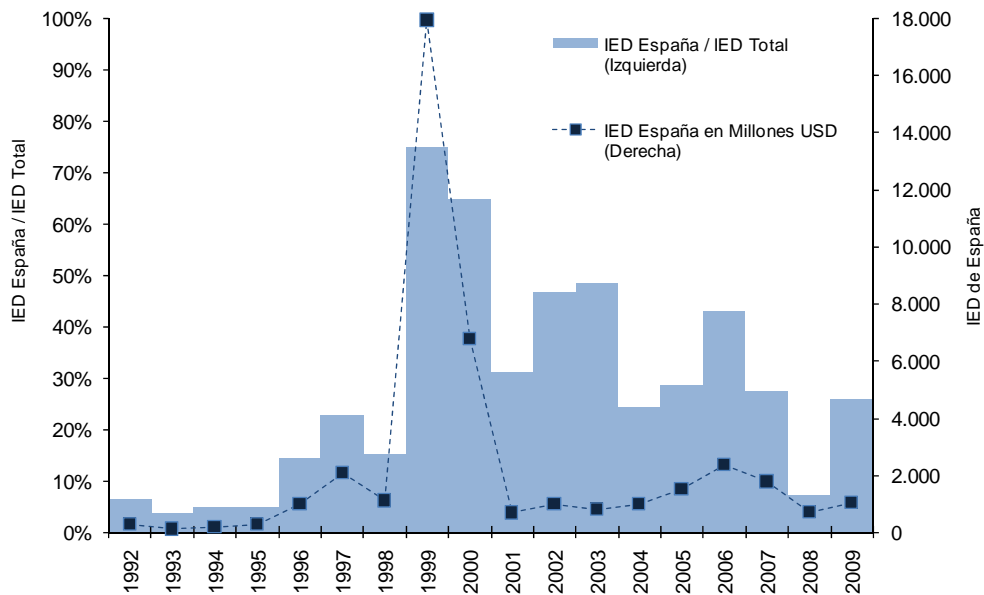
**Qué Representa España para la Economía Nacional y Provincial?**

Abril de 2012

La expropiación de YPF generará niveles de tensión inéditos en la relación bilateral con España. Las recientes declaraciones de funcionarios ibéricos permiten advertir que existirán consecuencias diplomáticas y comerciales ante las decisiones tomadas por el Gobierno argentino.

Los fuertes e históricos lazos que existen entre Argentina y España le dan al conflicto un matiz especial. Desde la perspectiva puramente económica, España ha ocupado un lugar estratégico en las inversiones externas que recibió Argentina las últimas dos décadas, aportando el 35% de los fondos que arribaron al País. Durante este período, la creación, fusión o adquisición de empresas argentinas por parte de capitales españoles superó los USD 40.000 millones.

**Gráfico N°1**  
**Inversión Extranjera Directa (IED) de España en Argentina.**  
**Años 1992/2009.**

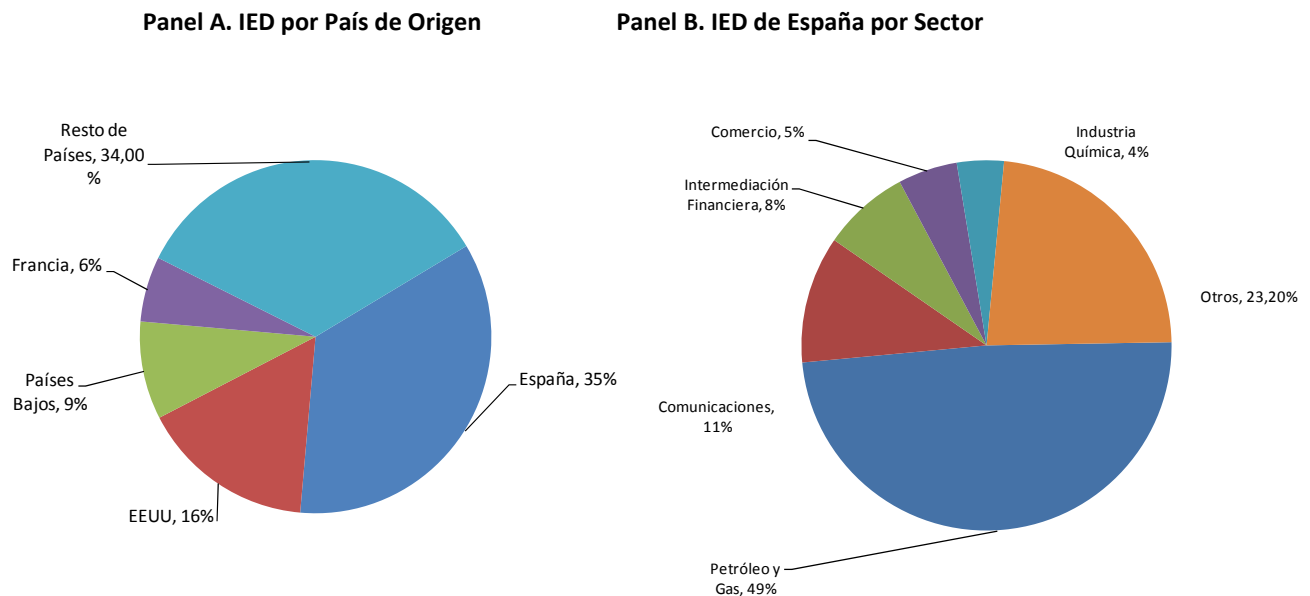


Fuente: IDEAL en base a CEPAL, Indec (Dirección Nacional de Cuentas Internacionales) y Centro de Estudios Latinoamericanos.

Entre los sectores receptores de inversión española sobresalen las actividades Energéticas (49%), Telecomunicaciones (11%), Servicios Financieros (7%) y Comercio (5%). En el sector energético, la compra de YPF por parte de Repsol fue el hito más importante y motivó el ingreso de casi USD 14.000 millones en el año 1999; sin embargo, Endesa (generación y transporte de electricidad) y Gas Natural (distribución de gas) también constituyeron inversiones relevantes. En el sector de telecomunicaciones la principal empresa inversora fue Telefónica, en el sector financiero se destacaron BBVA y Santander, y en otros servicios son relevantes Mapfre (aseguradora), NH Hoteles y Prosegur.

La mayor cantidad de inversiones españolas provino antes de la crisis y devaluación del año 2002, a partir de entonces, el total de inversiones externas en Argentina se redujeron ante un ambiente de incertidumbre y ante marcos regulatorios e intervenciones que generaron desconfianza en los mercados. Sin embargo, durante estos años España mantuvo una elevada participación relativa (entre el 30% y 40%) sobre las inversiones que continuaron arribando al país desde el exterior.

**Gráfico N° 2**  
**Inversión Extranjera Directa (IED) en Argentina.**  
**Acumulado Años 1992/2009.**



Fuente: IDEAL en base a CEPAL, Indec (Dirección Nacional de Cuentas Internacionales) y Centro de Estudios Latinoamericanos.

En el plano del comercio exterior, Argentina exporta a España alrededor de USD 2.900 millones anuales (3,5% del total exportado) e importa alrededor de USD 1.400 millones anuales (1,9% del total importado). La balanza comercial entre ambas naciones fue negativa hasta el año 1999, comenzó a ser positiva a partir de entonces y alcanzó su máximo nivel el pasado año (USD 1.500 millones).

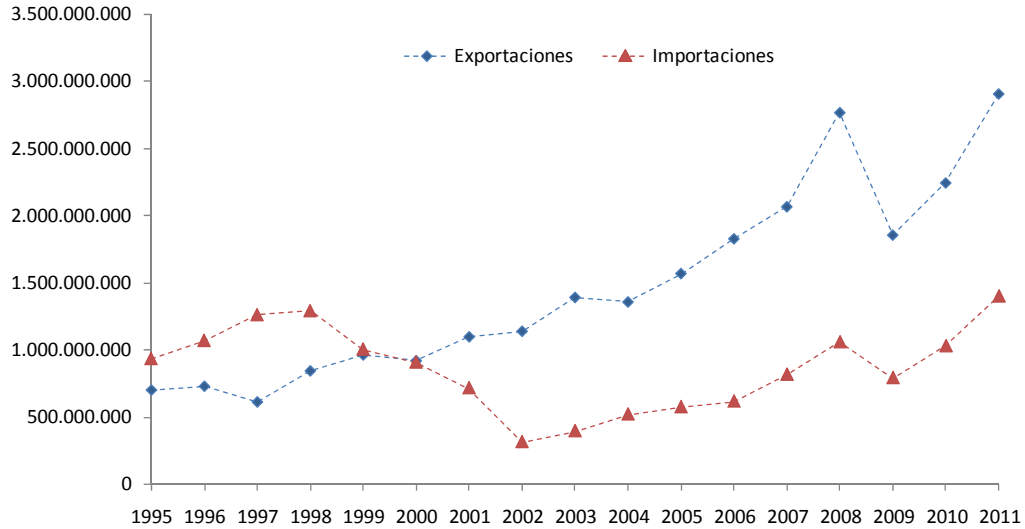
En la actualidad, el superávit comercial con España es por demás relevante y representa el 20% del superávit comercial total de Argentina del año 2011 y el cuarto mayor saldo positivo que mantiene Argentina con sus principales socios comerciales. Los principales productos exportados provienen de cadenas agroindustriales: soja, trigo, carne, pescados y frutas constituyen casi el 80% de las exportaciones.

Desde el año 2002 hasta ahora, existieron numerosos conflictos entre el Gobierno argentino y empresas españolas (Telefónica, Endesa, Gas Natural y Aguas de Barcelona) muchos de ellos finalizaron en el Centro Internacional sobre Diferencias relativas a Inversiones (Ciadi) del Banco Mundial, y más tarde en algunos casos se alcanzaron acuerdos. Sin embargo, la naturaleza de este conflicto denota una gravedad mucho mayor, el clima hostil a la inversión ha tocado niveles preocupantes, comienzan a existir reclamos más enérgicos por parte de la comunidad internacional, y los alcances (si bien aún inciertos) generarán efectos adversos para las empresas y trabajadores argentinos.

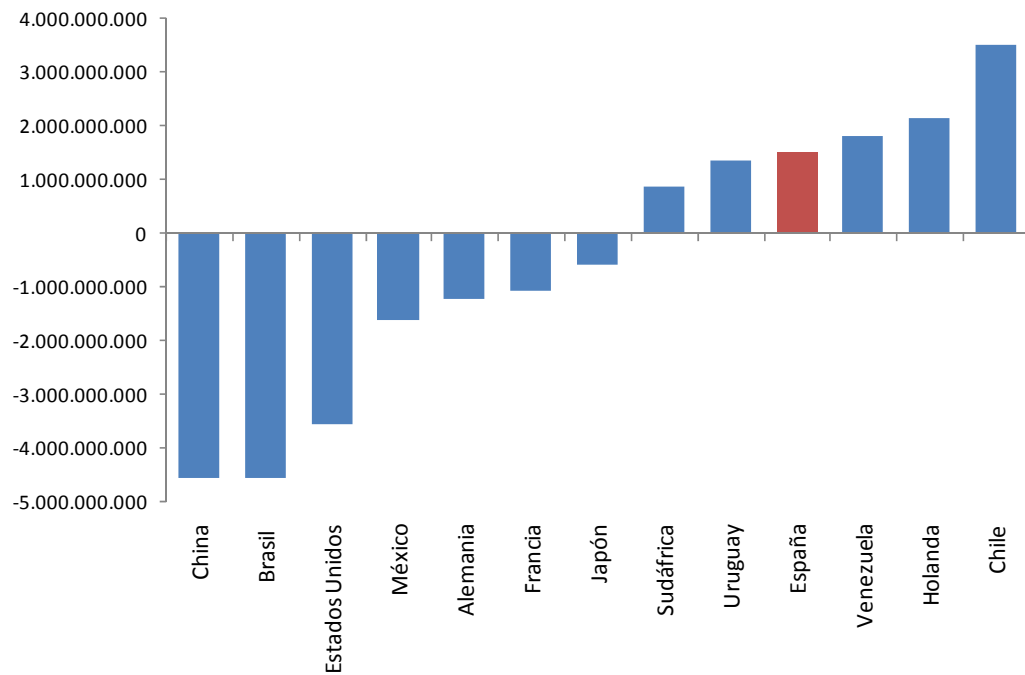
**Gráfico N°3**

**Comercio Entre Argentina y España.**

**Panel A. Exportaciones e Importaciones. Años 1995/2011, en USD.**



**Panel B. Saldo Comercial por Países Seleccionados. Año 2011, en USD.**



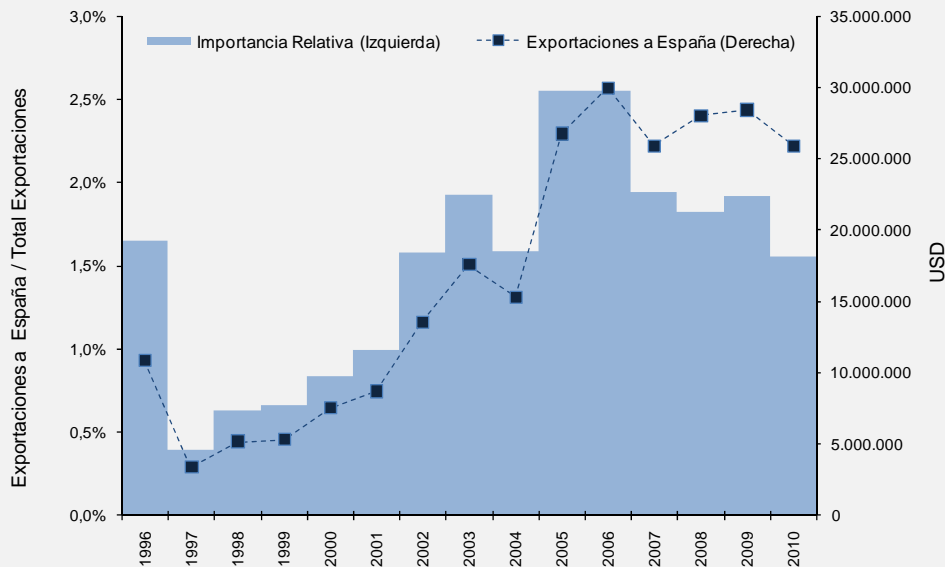
Fuente: IDEAL en base a Indec.

**Recuadro: Exportaciones de Mendoza a España.**

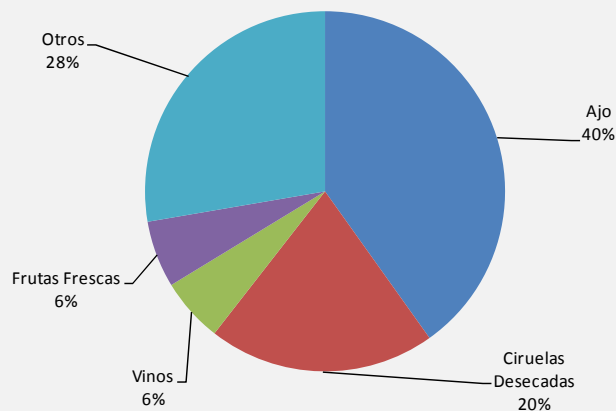
En caso de Mendoza, las exportaciones a España resultan cercanas a los USD 25 millones por año y representan poco menos que el 2% del comercio externo provincial. Desde mediados de los años noventa, las exportaciones a este destino muestran un constante crecimiento y un aumento en la participación relativa, a pesar que durante los últimos 3 años se mantienen relativamente constantes.

Gran parte de los envíos se concentran en el sector hortícola (ajos, 40%), ciruelas desecadas (20%), frutas frescas (6%), y vinos (6%).

**Exportaciones Totales de Mendoza en USD y Participación Relativa. Años 1996/2010.**



**Principales Productos Exportados de Mendoza a España. Año 2010.**



Fuente: IDEAL en base a Indec.